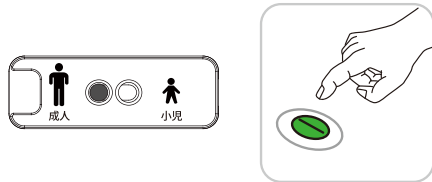


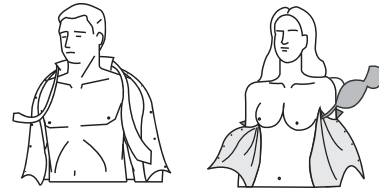
【シーユーSP1の使用法】

1 モード選択・電源ON



成人・小児モードを切り替え
電源ボタンを押してください。

2 衣服を脱がせる



上半身の衣服を脱がせ胸をはだけます。

3 電極パッドを貼る



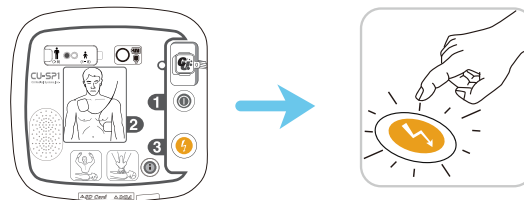
機器の底面にある電極パッドの袋を取り出し、袋を破いて電極パッドを取り出して下さい。示している図を確認してシートからはがし、図のように貼ってください。

4 心電図解析中



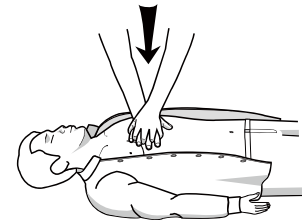
身体から離れてください。

5 電気ショック



指示が出ましたらオレンジ色で点滅するショックボタンを押してください。

6 CPR(心肺蘇生)



直ちに胸骨圧迫を行って下さい。
出来るなら人工呼吸も行って下さい。